

SOSIAALITAITO



SOCIALKOMPETENS

**Lastensuojelupalveluiden
käyttö ja kustannukset
Länsi- ja Keski-Uudellamaalla 2010**

Timo Turunen, Sosiaalitaito

7.4.2011 Hyvinkää

LASTENSUOJELUN TILA LÄNSI- JA KESKI-UUDELLAMAALLA 2010

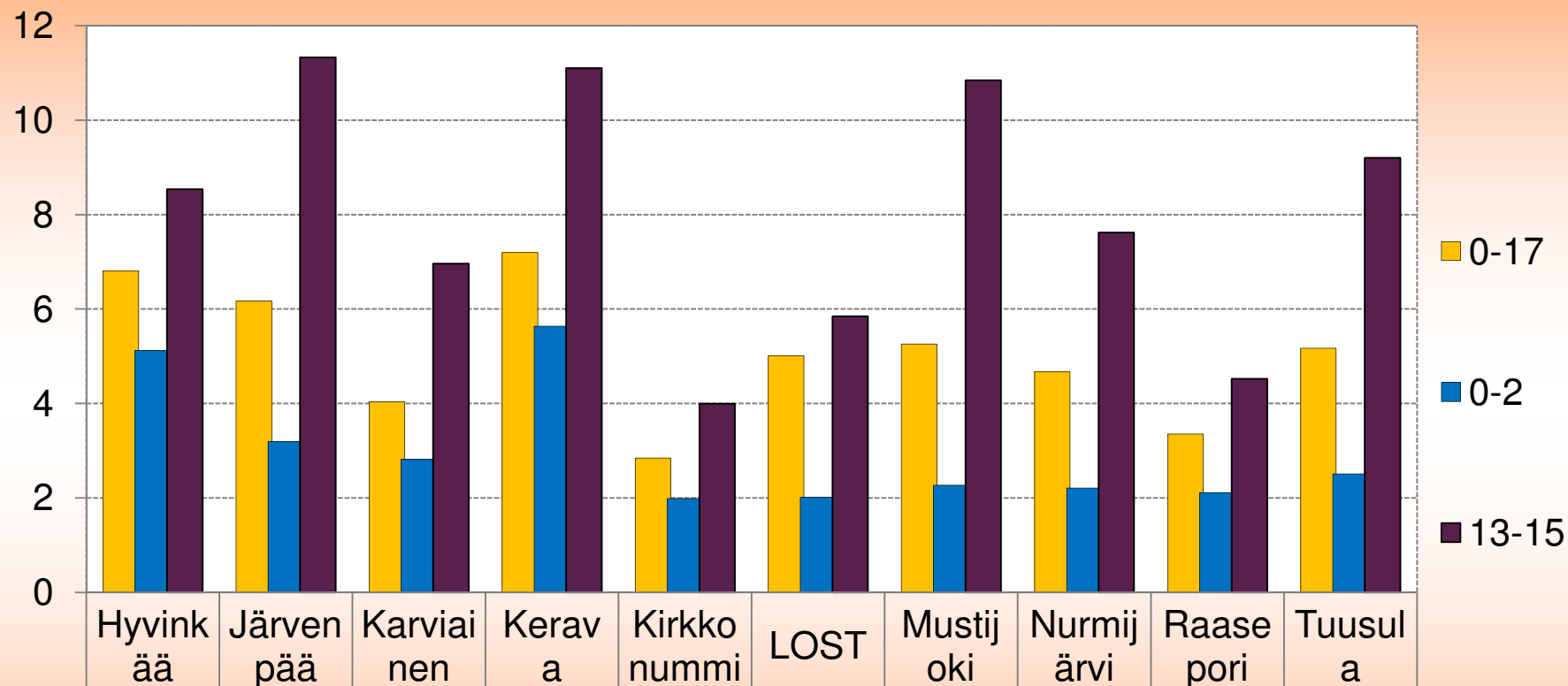
- kuvaa 17 Länsi- ja Keski-Uudenmaan kunnan lastensuojelun asiakas- ja henkilöstömääriä sekä kustannuksia
- laajin kuntien lastensuojelua koskeva selvitys. Tehty kuusikkokuntien lastensuojeluraportin pohjalta
- raportti valmistuu huhtikuun loppuun mennessä

LASTENSUOJELUILMOITUKSET JA LASTENSUOJELUN ASIAKKAAT

- lastensuojeluilmoitus 4264 lapsesta (4,6 % vastaavanikäisestä väestöstä*)
- lastensuojelun asiakkaana 5238** 0–17-vuotiasta lasta (7,3 % vastaavanikäisestä väestöstä)
- lastensuojeluilmoitusten ja -asiakkuuksien määrä kasvaa huomattavasti yli 12-vuotiaissa
- lähes joka kymmenennestä 16–17-vuotiaasta tehtiin lastensuojeluilmoitus vuonna 2010.
- 9,6 % 13-15-vuotiaista oli lastensuojelun asiakkaana
- kodin ulkopuolelle sijoitettuna n. 1 % 0–17-vuotiaista

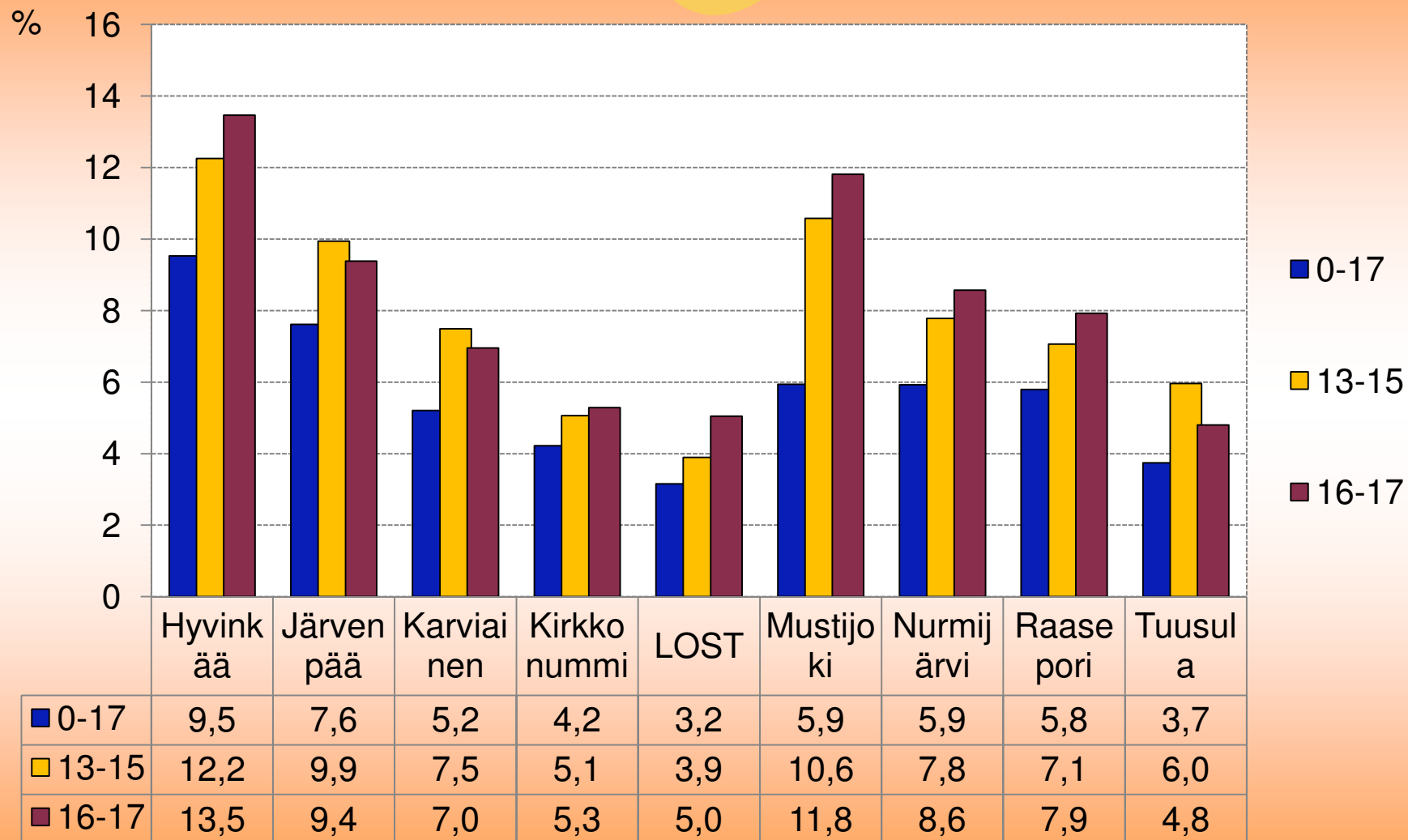
* Hangon tiedot eivät mukana luvussa **Hangon ja LOST:n tiedot eivät mukana luvussa

Lastensuojeluilmoitukset, %-osuutena samanikäisestä väestöstä



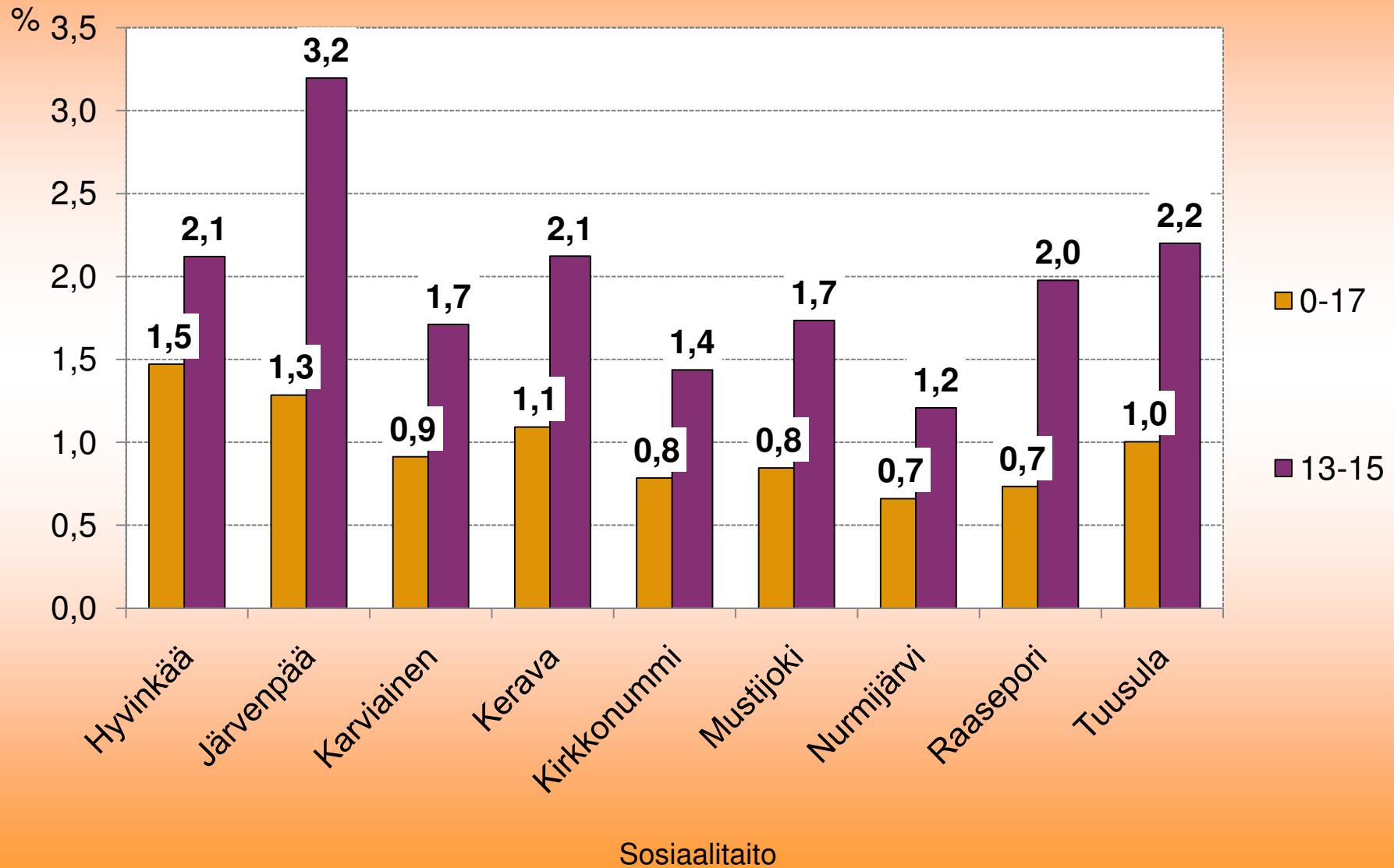
0-17	6,8	6,2	4,0	7,2	2,8	5,0	5,3	4,7	3,4	5,2
0-2	5,1	3,2	2,8	5,6	2,0	2,0	2,3	2,2	2,1	2,5
13-15	8,5	11,3	7,0	11,1	4,0	5,8	10,8	7,6	4,5	9,2

Vuoden aikana lastensuojelun avohuollollisten tukitoimien asiakkaina olleet, % vastaavanikäisestä väestöstä

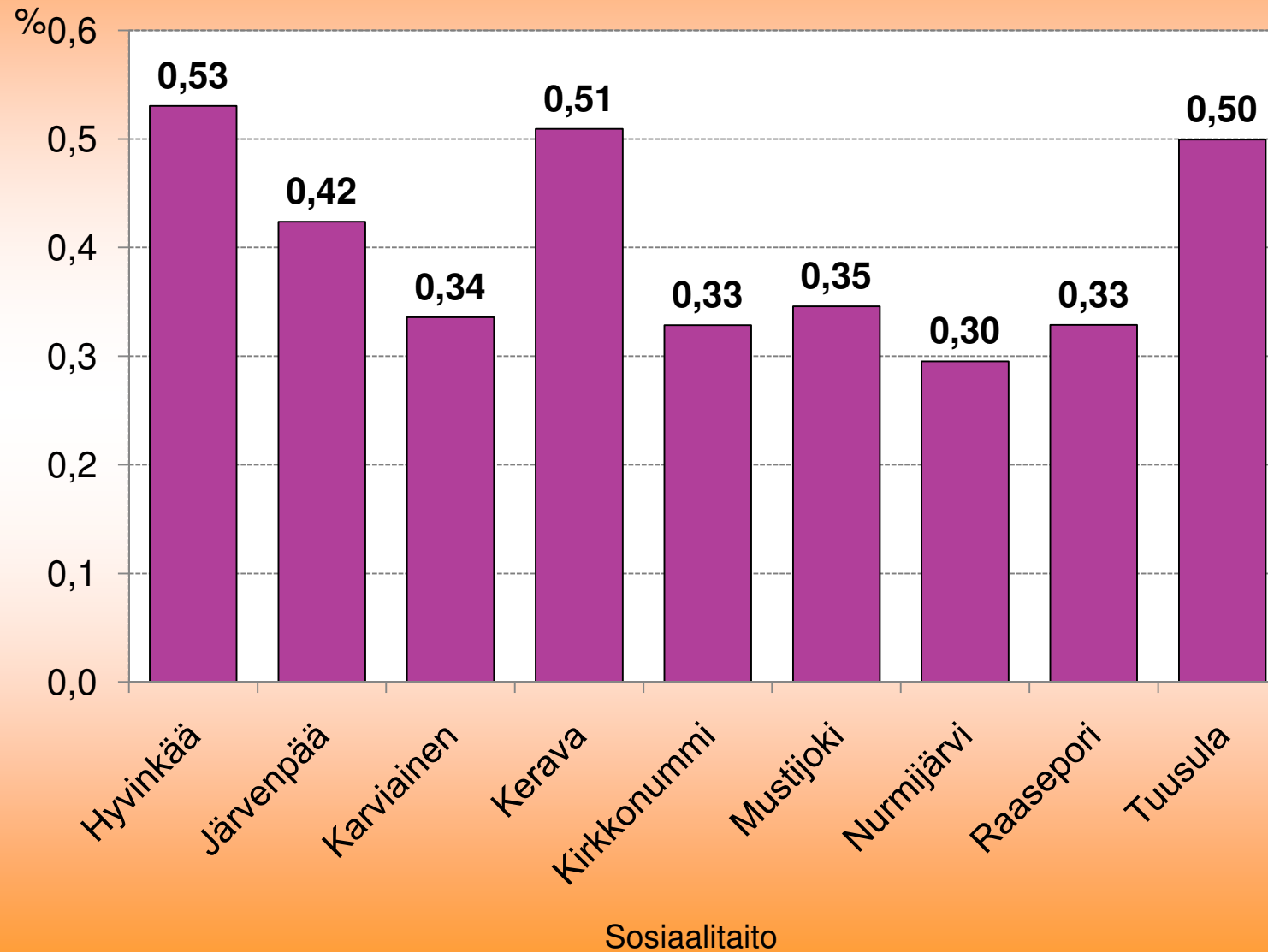


Sosiaalitalo

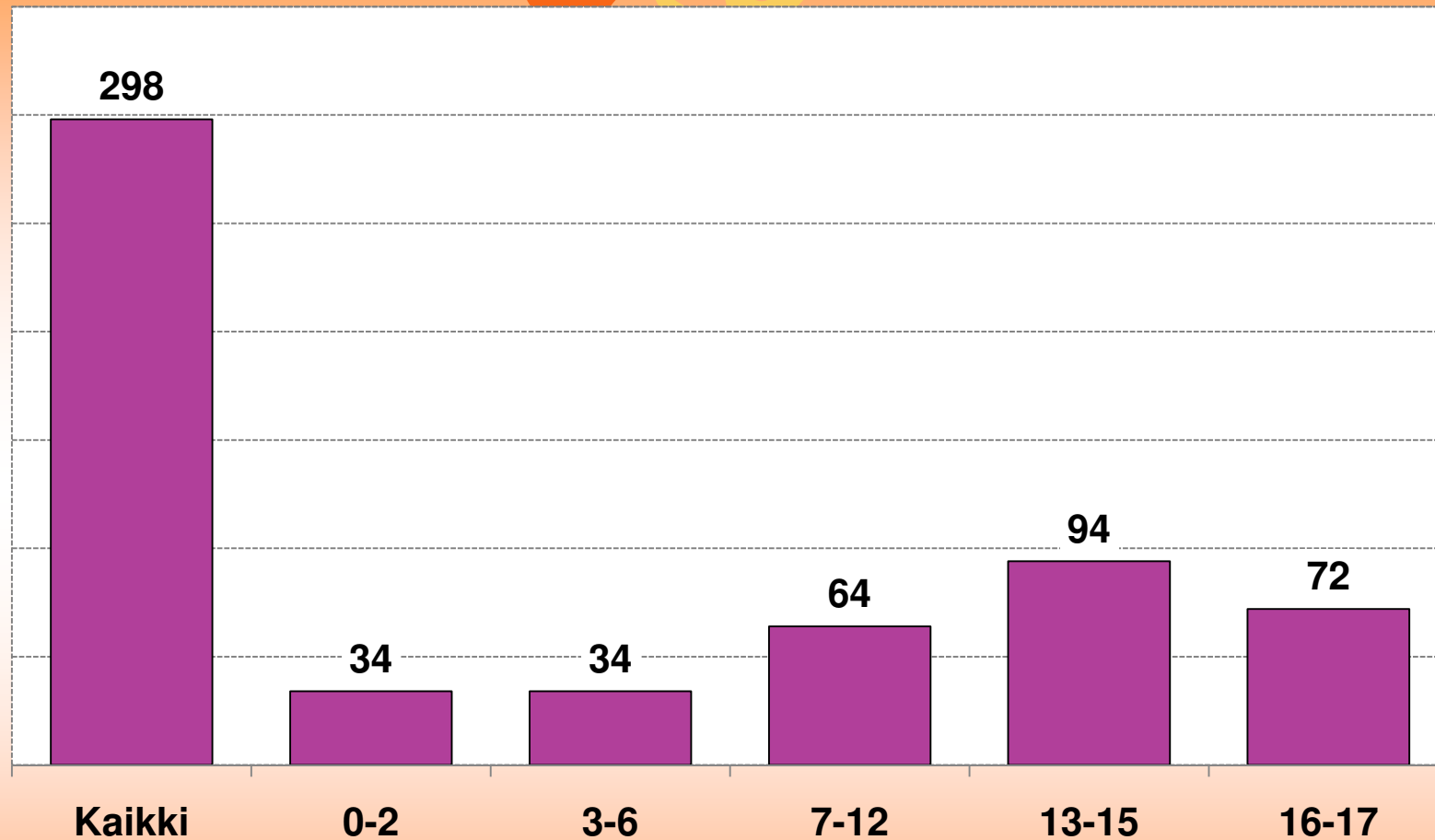
Sijoitettuna olleet 0–17- ja 13–15-vuotiaat, % vastaavanikäisestä väestöstä



Vuonna 2010 alkaneet sijoitukset 0–17-vuotiailla, % vastaavanikäisestä väestöstä



Vuonna 2010 alkaneet sijoitukset ikäluokittain*

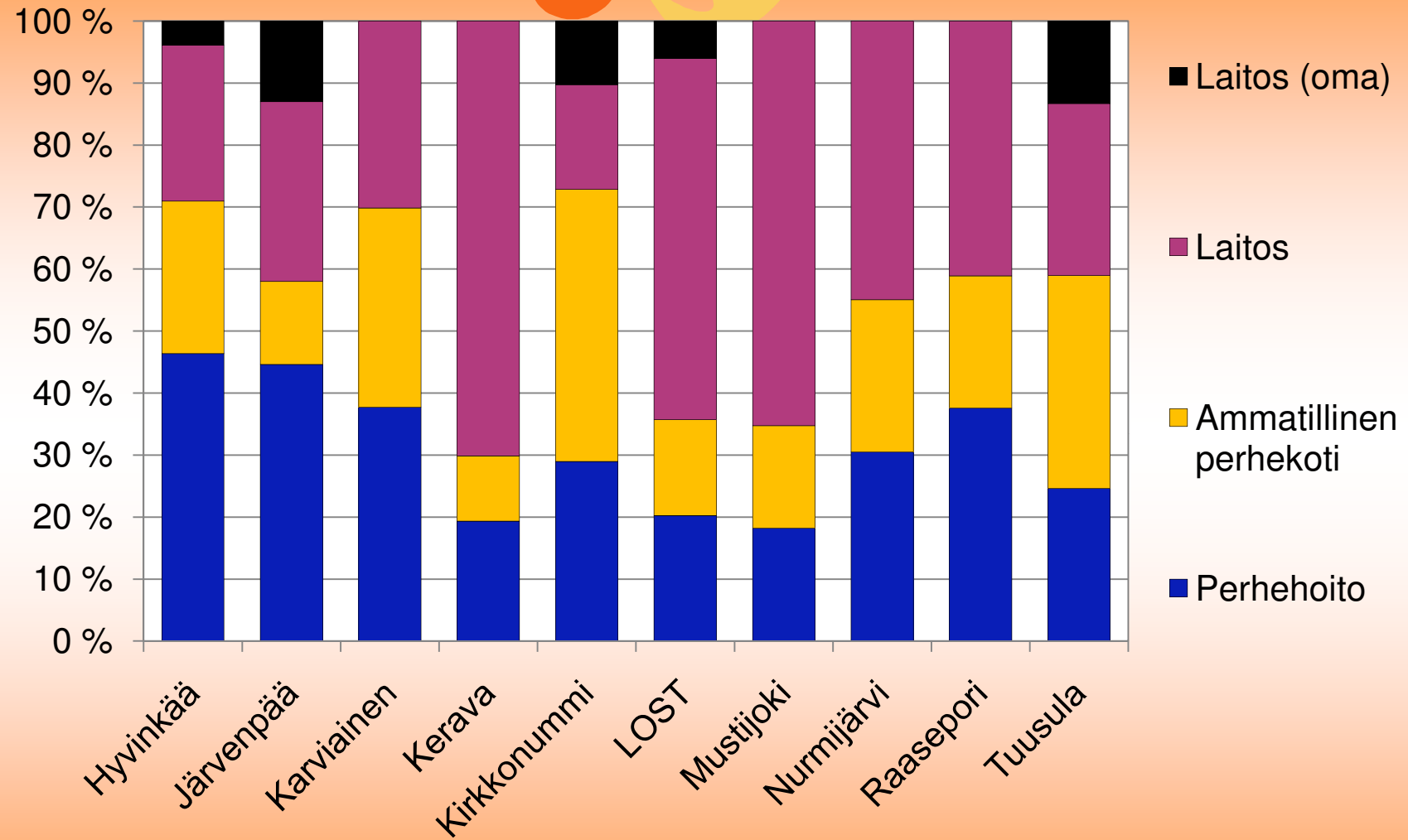


*LOSTIN ja Hangon tiedot puuttuvat luvuista

LASTENSUOJELUN SIJAISHUOLTO

- lastensuojelun sijaishuolto laitospöalasta
- 68 % hoitovuorokausista lastensuojelulaitoksissa tai ammatillisissa perhekodeissa. 16–17-vuotiaiden vuorokausista 86 % ja 0–2-vuotiaidenkin 36 % laitoshoidossa
- kuntien väliset erot suuria

Eri hoitomuotojen osuudet sijoitusten hoitovuorokausista

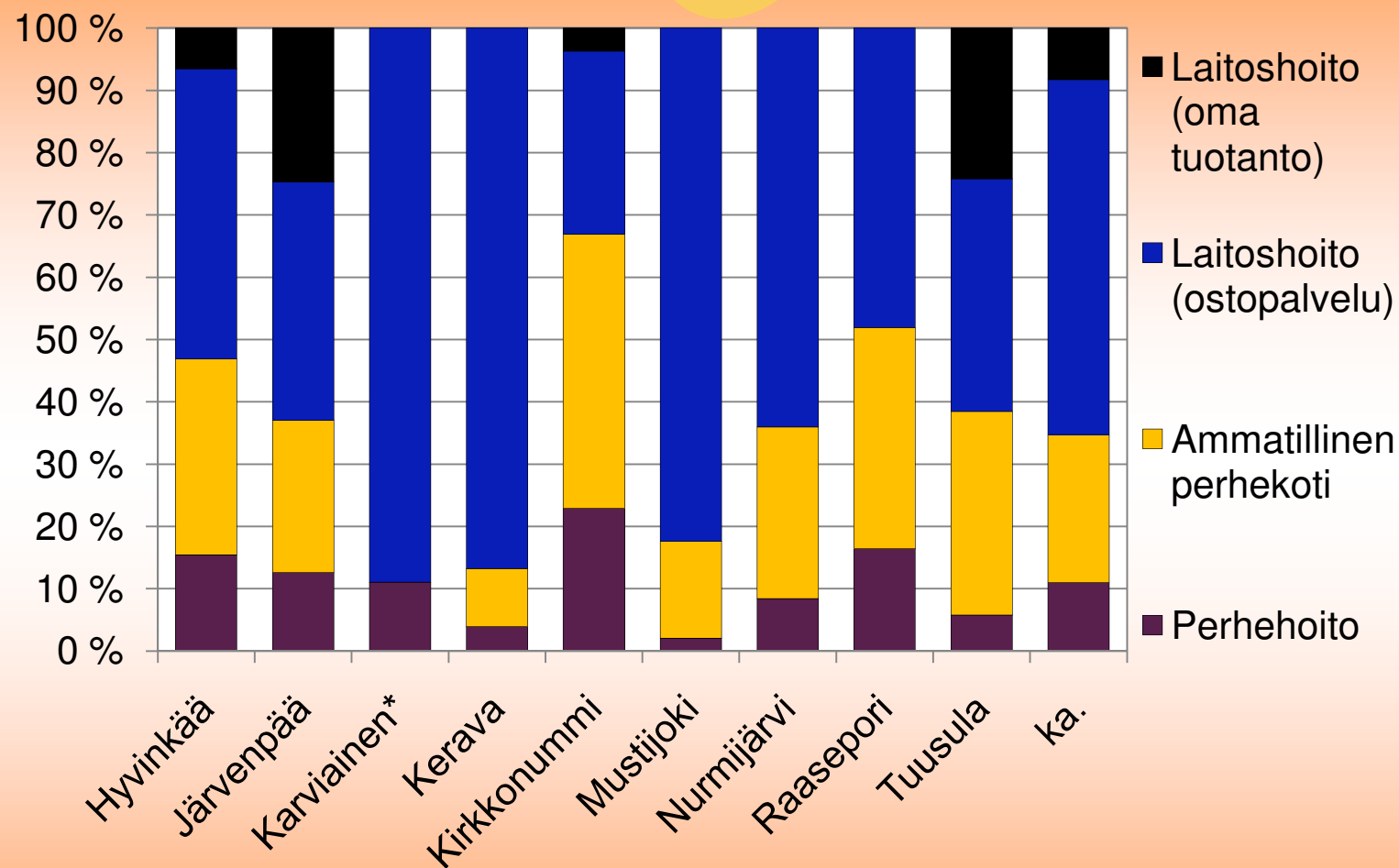


Sosiaalitalo

LASTENSUOJELUN KUSTANNUKSET

- n. 60 milj. €
- sijaishuolto kattaa yli 70 % kuntien lastensuojelun kustannuksista, kuitenkin asiakkaista sijaishuolto kattaa vain 16 %
- sijaishuollon kustannuksista laitoshoidon osuus 68 %, ammatillisten perhekotien 24 % ja perhehoidon 11 %. (Vuorokausista 44 %, 24 % ja 32 %)
- laitoshoidossa vuorokausi ka. 241 €, perhehoidossa 43 €

Eri hoitomuotojen %-osuudet sijoitusten kustannuksista

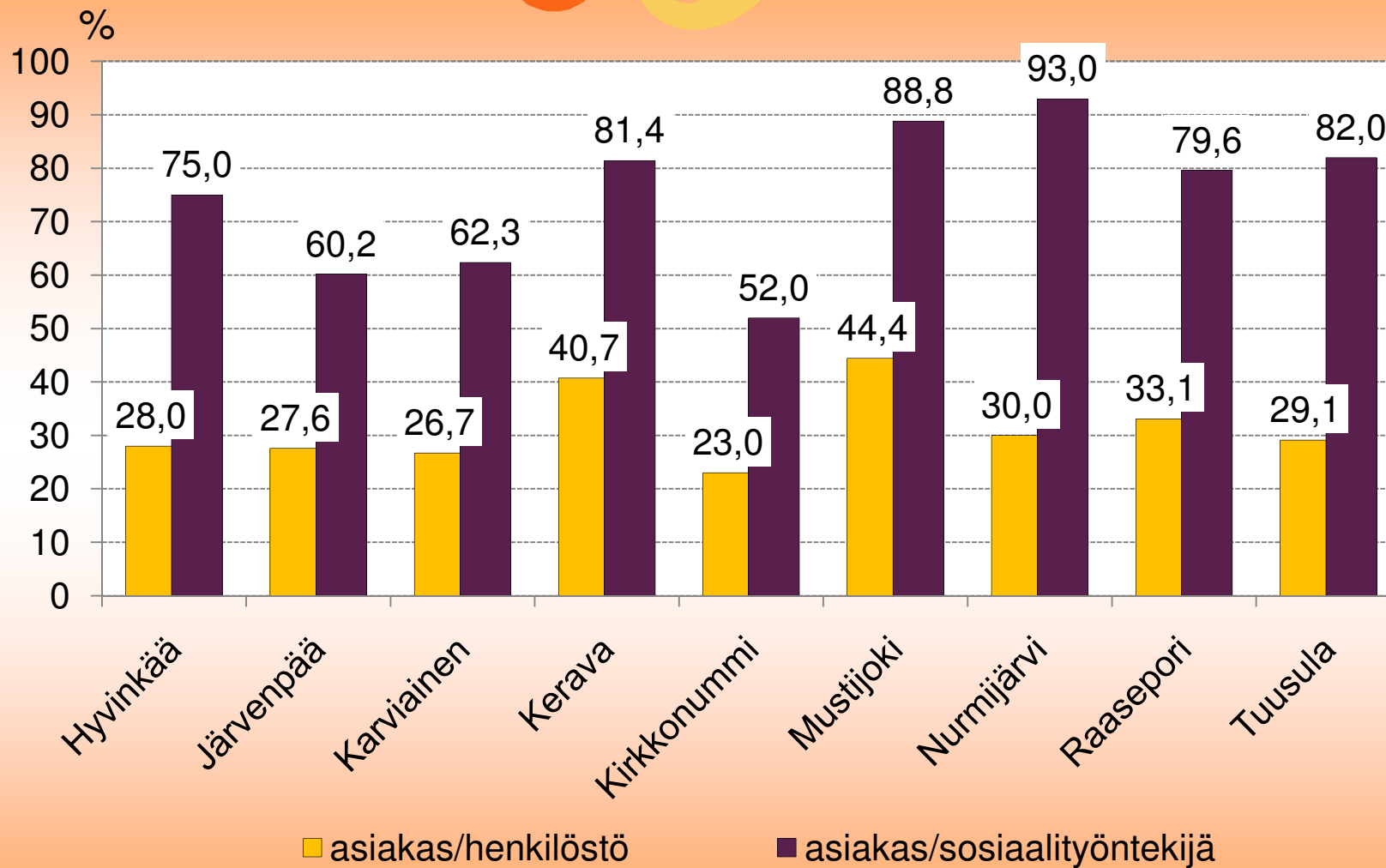


*Karviaisten osalta ammatillisen perhekodin kustannukset sisältyvät laitoshoidon kustannuksiin

LASTENSUOJELUN HENKILÖSTÖ

- koko lastensuojelun henkilöstön määrä suhteessa asiakkaiden määrään ei eroa suuresti kuntien kesken
- sosiaalityöntekijöiden vakanssien suhteellisissa osuuksissa erot korostuvat
- osittain kuntien sosiaalityöntekijöiden vakanssien määrän suhteellisia eroja selittää työn organisointiin ja lastensuojelun palvelurakenteeseen liittyvät tekijät

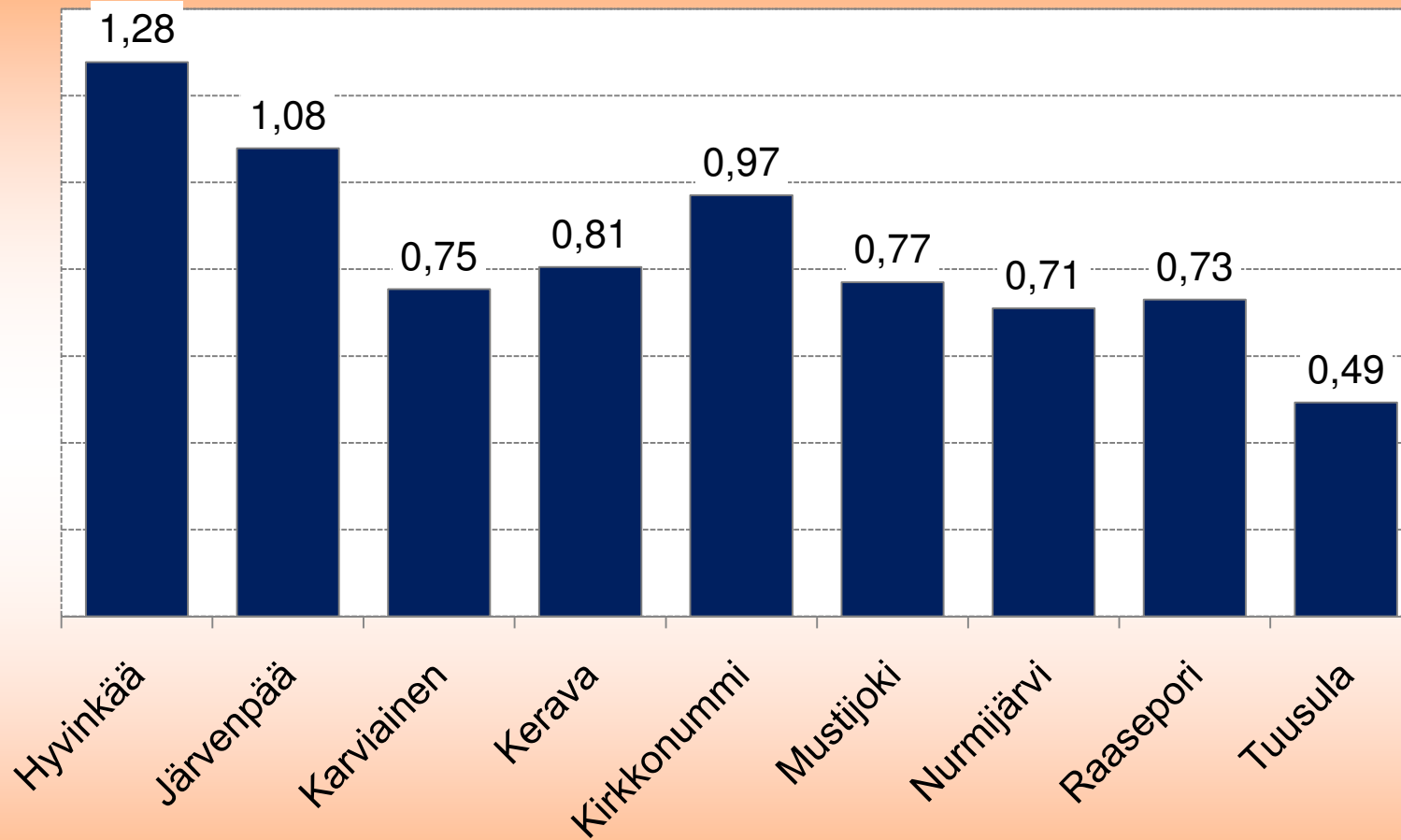
Asiakkaiden lukumäärä henkilöstöä ja sosiaalityöntekijää kohden*



*Tuusulan ja Järvenpään oman laitoksen henkilöstöä ei ole laskettu mukaan

Sosiaalitalo

Sosiaalityöntekijöiden määrä tuhatta 0–20-vuotiasta kohden



Sosiaalitalo



LISÄTIETOJA:

www.sosiaalitaito.fi

timo.turunen@sosiaalitaito.fi